BIOLÓGICOS

ENXERTOS E CIMENTO ÓSSEO

PORTUGUÊS

GMREIS

Qualidade para Vida

Calidad para Vida Quality for Life الجودة للحياة

2024

Fast Bone

Substituto de enxerto ósseo: sintético, biocompatível, reabsorvível e osteocondutor, fabricado com ß-TCP e Sulfato de Cálcio, fornecido com seringa de aplicação com dispositivo para mistura totalmente asséptica, de rápido preparo, para preenchimento de cavidades ósseas.

O FAST BONE proporciona rápido preparo e endurecimento, reduzindo o tempo cirúrgico:

- Tempo de mistura: 30 segundos e,
- Tempo de endurecimento: aproximadamente 10 minutos.

PREPARO	MISTURA	DESCANSO	INJEÇÃO
Etapas 1 a 4	Etapa 5	Etapa 6	Etapas 7 e 8
	30 segundos	2 minutos	4 minutos

FAST BONE

CÓDIGO	DESCRIÇÃO
325-10	*Fast Bone – Substituto de Enxerto Ósseo Injetável 10 cc*

New Osteo

Substituto de enxerto ósseo sintético em pó e grânulos, composto por sulfato de cálcio grau médico, não-tóxico, biocompatível, biodegradável, radiopaco, osteocondutor e biorreabsorvível; com opção de uso associado a antibiótico (pó ou líquido) atuando como agende de liberação controlada na prevenção ou controle de infecção.



Estrutura cristalina do sulfato de cálcio a - hemi - hidratado

NEW OSTEO – ENXERTO ÓSSEO INORGÂNICO DE CaSO GRAU MÉDICO

CÓDIGO	MODELO	VOLUME
149-01-05	Pó	5 cc
149-01-10	Pó	10 cc
149-01-20	Pó	20 cc
149-05-05	Grânulo	5 cc
149-05-10	Grânulo	10 cc
149-05-20	Grânulo	20 cc

Grânulos

Pó

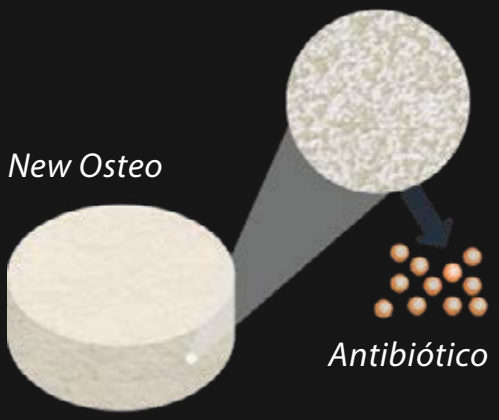

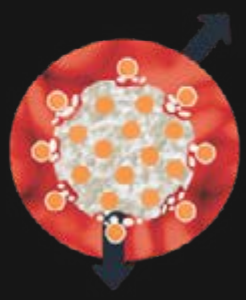

Sponjosa

Substituto de enxerto ósseo sintético em grânulos e cunha, composto por ß-Tricálcio Fostato (ß-TCP), bioativo, biocompatível, biodegradável, radiopaco, osteocondutor e biorreabosorvível.

O Sponjosa mimetiza tanto a composição química como a estrutura física do osso esponjoso natural, apresentando estrutura trabecular, de canais interconectados, constituído por diversos tamanhos de poros (de 1µm até 1000µm) orientados em múltiplas direções.

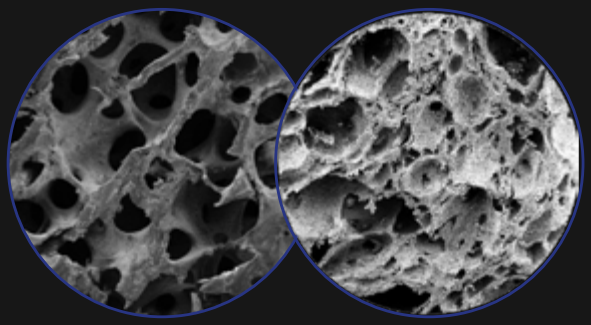

Estrutura do osso esponjoso *Estrutura do Sponjosa*

SPONJOSA – OSSO ESPONJOSO SINTÉTICO DE ß-TRICÁLCIO FOSFATO (ß-TCP)

CÓDIGO	MODELO	VOLUME
167-01	*Grânulo*	*10 cc*
167-02	*Grânulo*	*20 cc*
167-24	*Cunha*	*7 mm*
167-27	*Cunha*	*10 mm*
167-29	*Cunha*	*12 mm*

Cunha

Grânulos

Cimentech

Cimento ósseo indicado para procedimentos de ortopedia e neurocirurgia, polimerizável, não reabsorvível, de fácil manipulação e preparo, com baixa viscosidade inicial e alta intrusão, com 20% de sulfato de bário (BaS04) para radiopacidade, componente líquido metil metacrilato (MMA) e componente sólido polimetilmetacrilato (PMMA).

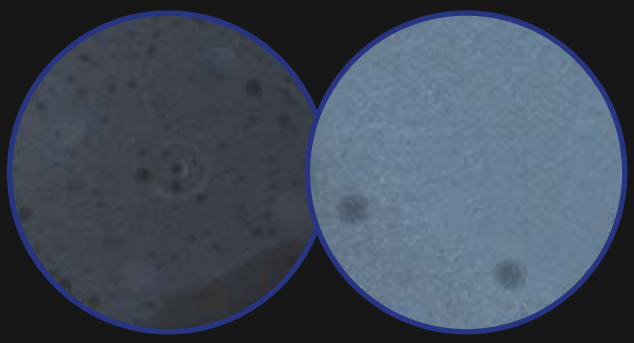

RADIOPACIDADE

Outros cimentos ósseos	*Cimentech*
10%	***20%***
Sulfato de Bário	*Sulfato de Bário*

Uso combinado do Cimentech com o Pedimax II Porous GMReis para aumento de resistência da fixação pedicular em vértebra osteoporótica.

CIMENTECH – CIMENTO ORTOPÉDICO RADIOPACO

CÓDIGO
250-01

CATÁLOGO BIOLÓGICOS | FEV / 2024 - REV. 01.

GMREIS
Qualidade para Vida
Calidad para Vida Quality for Life الجودة للحياة

MATRIZ I GMREIS
Av. Pierre Simon de Laplace, 600 - Lote 3 Quadra F - Techno Park
CEP: 13069-320 I Campinas/SP - Brasil | Tel.: +55 (19) 3765 9900
marketingdigital@gmreis.com.br

GMReisBrasil **www.gmreis.com.br**

As informações contidas neste material estão sujeitas a alterações. Para verificar a sua vigência, acesse: www.gmreis.com.br.
GMReis. Todos os direitos reservados.
6 February 2024 9:18 am