OSTEO-PACK

KIT PARA PREPARAÇÃO DE PELLETS DE NEW OSTEO

PORTUGUÊS

O enxerto New Osteo não faz parte do produto Osteo-Pack e é comercializado separadamente.

GMREIS

Qualidade para Vida

Calidad para Vida Quality for Life الجودة للحياة

2023

OSTEO-PACK

O Osteo-Pack – kit para preparação de pellets ósseos foi desenvolvido para o preparo do produto New Osteo – Substituto de Enxerto ósseo Inorgânico em Pó, em procedimentos onde é necessário o uso de enxertos ósseos para preenchimento de cavidades ou defeitos ósseos que não sejam intrínsecos à estabilidade da estrutura óssea.

O Osteo-Pack é composto por 1 molde de silicone com cavidades de 3mm em sua parte frontal e com cavidades de 4mm e 6mm em seu verso e duas espátulas para o preparo e aplicação do New Osteo no molde. O New Osteo não faz parte do produto Osteo-Pack e é vendido separadamente.

O Osteo-Pack é vendido estéril, de uso único e descartável após sua utilização.



Molde de silicone - frente



Molde de silicone - verso



Tamanhos de Pellets.

Espátulas para preparo e aplicação

CÓDIGO	DESCRIÇÃO
149-100	*Osteo-Pack - Kit para preparação de pellets ósseos*

NEW OSTEO

Substituto de enxerto ósseo sintético em pó, composto por sulfato de cálcio grau médico, não-tóxico, biocompatível, biodegradável, radiopaco, osteocondutor e biorreabsorvível; com opção de uso associado a antibiótico (pó ou líquido) atuando como agende de liberação controlada na prevenção ou controle de infecção.

Estrutura cristalina do sulfato de cálcio a - hemi - hidratado



NEW OSTEO – ENXERTO ÓSSEO INORGÂNICO DE CaSo GRAU MÉDICO

CÓDIGO	MODELO	VOLUME
149-01-05	*Pó*	*5 cc*
149-01-10	*Pó*	*10 cc*
149-01-20	*Pó*	*20 cc*

Pó

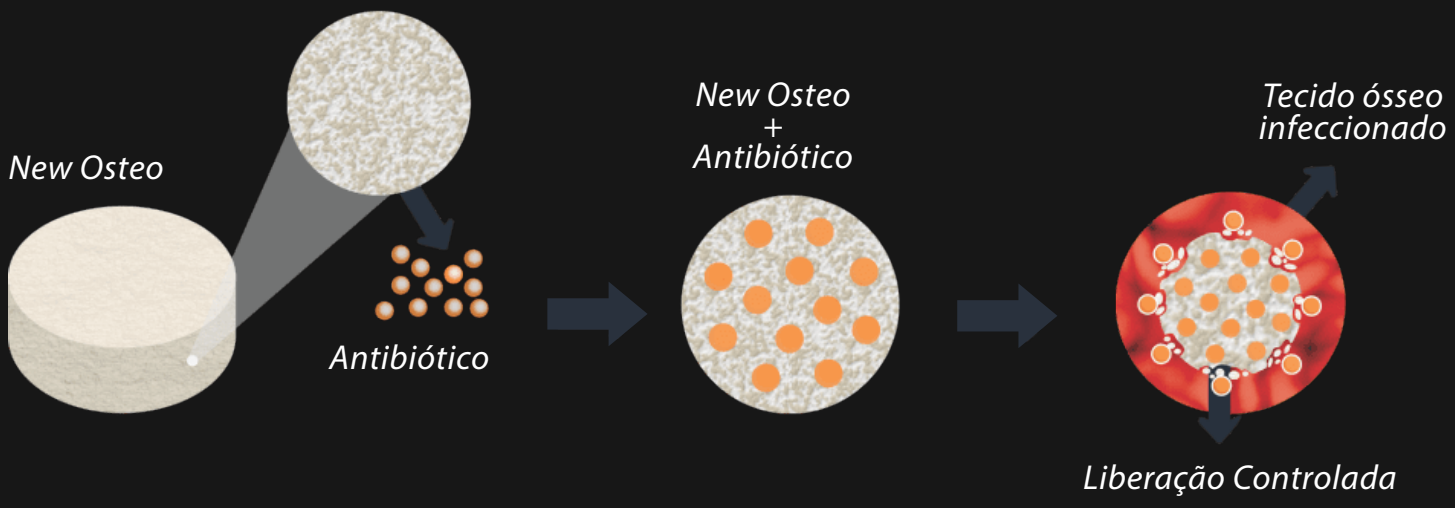

Obs: O New Osteo também é fornecido em grânulos, porém seu uso não é indicado com o produto Osteo-Pack.

TÉCNICA DE APLICAÇÃO



Abrir as embalagens do Osteo-Pack e do substituto de enxerto ósseo New Osteo. Selecionar o tamanho do pellet no molde de silicone.

Adicionar o componente em pó do New Osteo na cavidade circular do blister do Osteo-Pack.

Adicionar todo o conteúdo do agente indutor de pasta do New Osteo (componente líquido). Neste momento é possível adicionar o antibiótico ao enxerto New Osteo.



Misturar bem, com o auxílio da espátula menor, os componentes em pó e líquido do New Osteo até formar uma pasta homogênea (cerca de 1 minuto).

Utilizar a espátula maior para coletar o New Osteo em forma de pasta, e aplicar no molde de silicone do Osteo-Pack.



Com o auxílio da espátula maior, aplicar uma camada uniforme da pasta no molde de silicone, assegurando o preeechimento completo das suas cavidades.



Aguardar o endurecimento da pasta por pelo menos 15 minutos, após a mistura.



Flexionar o molde de silicone para soltura dos pellets.

CATÁLOGO OSTEO-PACK | NOV / 2023 - REV. 00.

GMREIS

Qualidade para Vida

Calidad para Vida Quality for Life الجودة للحياة

MATRIZ I GMREIS
Av. Pierre Simon de Laplace, 600 - Lote 3 Quadra F - Techno Park
CEP: 13069-320 I Campinas/SP - Brasil | Tel.: +55 (19) 3765 9900
marketingdigital@gmreis.com.br

GMReisBrasil **www.gmreis.com.br**

As informações contidas neste material estão sujeitas a alterações. Para verificar a sua vigência, acesse: **www.gmreis.com.br**.
GMReis. Todos os direitos reservados.

27November2023 12:45pm