

OSTEO-PACK

KIT DE PREPARACIÓN DE PELLETS DE NEW OSTEO

ESPAÑOL 



El injerto New Osteo no forma parte del producto Osteo-Pack y se comercializa por separado.



GMREIS

Qualidade para Vida

Calidad para Vida Quality for Life الجودة للحياة


2023

OSTEO-PACK


Osteo-Pack – kit para la preparación de gránulos óseos que fue desarrollado para preparar el producto New Osteo –El cual es un Sustituto de Injerto Óseo Inorgánico en Polvo, utilizado en procedimientos donde sea necesario para rellenar cavidades y defectos óseos que no son intrínsecos a la estabilidad de la estructura ósea.

El Osteo-Pack consta de 1 molde de silicona (con cavidades de 3 mm en la parte frontal y con cavidades de 4 mm y 6 mm en su parte posterior) y dos espátulas para preparar y aplicar New Osteo al molde. New Osteo no forma parte del producto Osteo-Pack y se vende por separado.


El Osteo-Pack se vende estéril, de un solo uso y desechable tras su uso.



Molde de silicona - Cara 1



Molde de silicona - Cara 2



Tamaños de pellets



Espátulas para preparación y aplicación

CÓDIGO

DESCRIPCIÓN

149-100

Osteo Pack - Kit para preparación de pellets óseos

NEW OSTEO

Sustituto de injerto óseo sintético en polvo, compuesto de sulfato de calcio de grado médico, no tóxico, biocompatible, biodegradable, radiopaco, osteoconductor y bioabsorbible; con opción de uso asociado con un antibiótico (en polvo o líquido) que actúa como liberación controlada en prevención o control de infección.

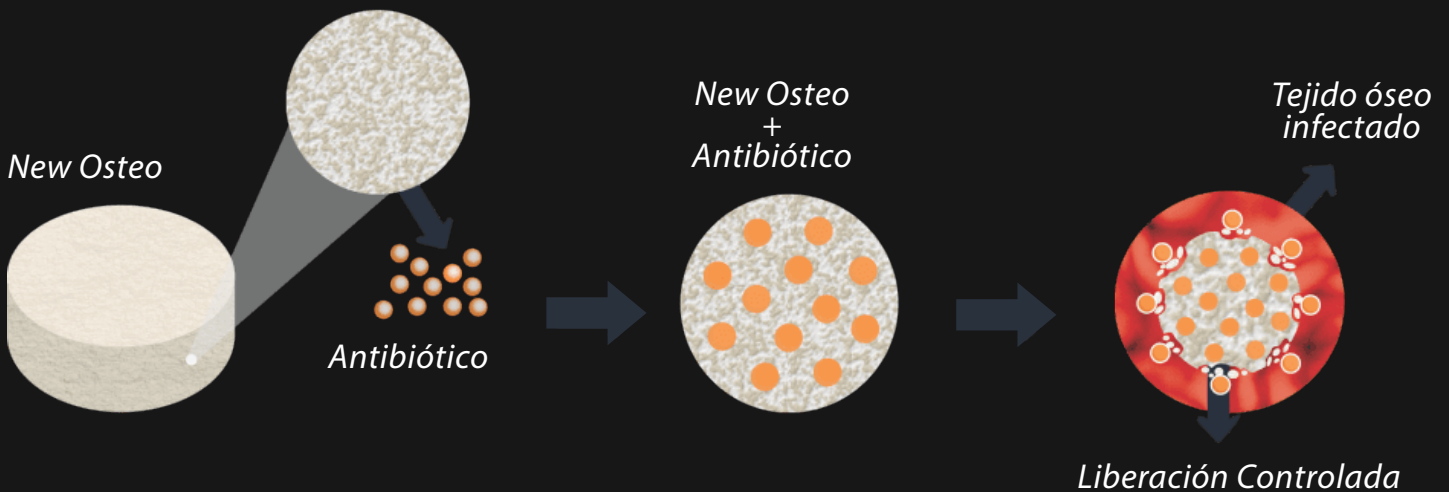


Estructura cristalina do sulfato de cálcio α - hemi - hidratado




NEW OSTEO – INJERTO ÓSEO INORGÁNICO DE GRADO MÉDICO

CÓDIGO	MODELO	VOLUMEN
149-01-05	Pó	5 cc
149-01-10	Pó	10 cc
149-01-20	Pó	20 cc



Nota: New Osteo también se suministra en gránulos, sin embargo, no se recomienda su uso con el producto Osteo-Pack.


TÉCNICA DE APLICACIÓN




Abrir el Osteo-Pack , mezclar el New Osteo y Selecciona el tamaño del pellet en el molde de silicona.



Agregue el componente en polvo New Osteo a la cavidad circular del blíster del Osteo-Pack.




Añada todo el contenido del agente inductor de pasta de New Osteo (componente líquido). Ahora se puede añadir el antibiótico al injerto New Osteo.




Mezclar bien, con ayuda de la espátula más pequeña, los componentes en polvo y líquidos de New Osteo hasta formar una pasta homogénea (aproximadamente 1 minuto).




Usa la espátula más grande para recoger el New-Osteo. En forma de pasta, y aplicarla al molde de silicona.



Con una espátula más grande, aplique una capa uniforme de pasta en el molde de silicona, asegurando el completo cubrimiento de las cavidades.



Espera a que la pasta se endurezca al menos 15 minutos después de mezclar



Flexiona el molde de silicona para liberar las bolitas.





SEDE PRINCIPAL | GMREIS

Av. Pierre Simon de Laplace, 600 - Lote 3 Quadra F - Techno Park
Código postal: 13069-320 | Campinas/SP - Brasil | Tel.: +55 (19) 3765 9900
marketingdigital@gmreis.com.br

 GMReisBrasil

www.gmreis.com.br